

Repræsentantskabsmøde i Midtjysk Volleyball

Tirsdag d. 24. april 2011 kl. 19.00
Søndergade 52, Frederiks - (c/o MacY)



Dagsorden:

1. Valg af dirigent
2. Formanden aflægger beretning
3. Udvalgsformændene aflægger beretning
4. Kassereren fremlægger det reviderede regnskab samt status pr. 28.02. til godkendelse
5. Behandling af indkomne forslag
. Skive FVK foreslår at der Jyllandsserierne planlægges som trekantstævner.
6. Valg:
 - a) På valg til bestyrelsen er Lone Godballe og Allan Christensen.
(Preben Dahlggaard og Tonny Kristensen blev valgt i fjor. Valg gælder for 2 år)
 - b) Udvalgsmedlemmer, min 1 pr. udvalg, dog 2 i TU
 - c) 2 revisorer og en ditto suppleant
7. Fastsættelse af stedet for næste repræsentantskabsmøde
8. Eventuelt



Stemmeret: Hver klub har to stemmer, som kun kan afgives af to fremmødte medlemmer fra klubben. Man er dog velkommen til at tage andre interesserede klubmedlemmer med. Selv om man ikke har stemmeret, har man taleret og ret til kaffe og kage.

Indhold

Side 2	Bestyrelsens/formandens beretning
Side 4	Turneringsberetning DSs/JS
Side 5	Slutstilling DS/JS
Side 6	Kidshold - statistik
Side 7	Ungdomsberetning
Side 8	Holdstatistik
Side 10	Slutstillinger Ungdom
Side 12	Slutstilling S1 og Mix
Side 14	Medlemsstatistik
Side 16	Regnskab



Beretning for Midtjysk Volleyball 2011-12

Sæsonen 2011-2012 er ved at være vel overstået.

Kort status:

På plussiden:

1. Vi har fremgang i antallet af ungdomshold, kidshold og- især Teen 1-2-hold.
2. Vi har en medlemsfremgang på 454 spillere, så vi nu er 3978. Det er et plus på 13 %
3. Vi har en god økonomi i kredsen samtidig med at vi har landets billigste turneringsgebyrer

På minussiden:

1. Mange klubber – ikke mindst i det østjyske - deltager ikke i vore aktiviteter. Ca. 600 af vore 4000 medlemmer spiller i klubber, der slet ikke deltager i DVBF/MJVB-aktiviteter. Hvad laver de så?
2. Vi har endnu ikke fået gang i "bedstevolley" her i området. Skal vi lave et projekt sammen med DVBF?
3. Vi har stadig en lille afgang af dame- og herrehold, mens mix netop holder samme antal som i fjor.
4. Der er mange hold, der kun deltager i få turneringsrunder i GP-rækkerne

Alt i alt må vi sige at plussiden vejer klart tungest i år! Men der er selvfølgelig plads til forbedringer.

Trekantstævner i Jyllandsserien?

Der er indkommet et forslag om at Jyllandsserierne skal planlægges som trekantstævner, hvor man spiller 2 og dømmer 1 kamp hver spilledag, men til gengæld kun har halvt så mange spilletage. Det kan måske være en af de ting, der gør det sjovere at spille seniorbold, så vi igen kan få flere herre- og damehold på banerne?? Jeg vil i hvert fald bede jer drøfte spørgsmålet og komme til mødet i Frederiks og stemme om det.


EM

EM-værtsskabet giver gode muligheder for at opleve volley på højeste niveau i det kommende år og klubberne opfordres til at bruge denne mulighed for både at tage del i det frivillige arbejde, som vil give mange gode fællesoplevelser og også at få så mange spillere og deres familie ud i og opleve de store drenge.

Klubkontingent og DVBF

På DVBFs repræsentantskabsmøde sidste forår, blev det vedtaget at hæve klubkontingentet til 2300 kr. for samtlige klubber med klubmedlemsskab. Det var et kompromis, da man ikke kunne vedtages et forslag om en differencering mellem små og store klubber. Det medførte at en del klubber har skiftet klubmedlemsskabet ud med et basismedlemsskab – desværre. De tidligere år har





vi i MJVB indkrævet kontingentet, men vi synets ikke, vi bare ville lægge ud og derpå opkræve kontingentet hos klubberne, som vi plejede, idet vi ikke kunne forestille os, at det var muligt at få hele beløbet ind, da en del kunne ændre deres medlemskab. Og det var vist klogt. DVBF har selv opkrævet og fået kontingent fra de aktive klubber, men har ikke været i nærheden af at få det



beløb, der var budgetteret med.

DVBFs administration har valgt at tage det så lempeligt, at man ikke har smidt nogen ud(ros herfra), men en del har dog skiftet til basismedlemsskab. Her i kredsen har vi valgt at se med blidere øjne på basismedlemsskab. Basisklubber kan deltage i alt andet end JS og DS, men de betaler 25 % ekstra i holdgebyrer og har ikke mulighed for at benytte rabatsystemer ved forhåndstilmelding til Grand prix.

Kredsen formodede at DVBF også opkrævede de 50 kr,- i kredskontingent, men det er vist ikke sket. Så klubberne har sparet den 50'er i år. Spørgsmålet er om vi helt kan undvære kredskontingentet? Det udgør samlet kun et lille beløb og der er en del administrativt bøvl med det. Kredsene og DVBF har stukket hovederne sammen for at se på sagen om klubkontingenterne igen og komme frem til et fælles udspil før repræsentantskabsmødet i DVBF.

I den mundtlige beretning, vil jeg redegøre nærmere for disse forhandlinger ligesom jeg vil fortælle om DVBFs retssag mod Team Danmark, forberedelsen af EM og hvad der ellers rører sig i forbundet.

Herfra skal lyde et stort tillykke til rækkevindere i alle rækker og held og lykke til oprykkerne og til de ungdomshold, der nu skal til DM og kæmpe om ære og medaljer.

Lone Godballe
Formand

Beretning for Danmarksserie og Jyllandsserie

Tak igen i år for en god sæson, som har kørt uden de store problemer.

Vi sluttede sæsonen med 7 hold i DSH og 8 hold i DSD, hvilket skyldes frameldninger meget sent og desværre også hold som trak sig i løbet af sæsonen.

Jyllandsserie Herrer spillede en fin turnering med 9 hold.

Jyllandsserie Damer endte desværre med kun 6 hold og der afviklede vi en turnering med 3 kampe mod alle modstandere, så alle hold fik 15 kampe.

Det er rigtigt dejligt at de øverste hold i Danmarksserierne ønsker at rykke op i Divisionerne og at de næste hold også var klar til at deltage i kvalstævner. Lyseng arrangerer et stævne for herrerne mens det blev aflyst for damerne idet alle hold der ønskede at rykke op blev der plads til.



Ved juletid lukkede det gamle INFO SPORT system til indrapportering af resultater og Henrik Petersen fra DVBF arbejdede på højtryk for at få det nye system Vol@ op at køre, sådan at I som klubber ikke oplevede problemer da vi startede op efter jul.

Stor ros til Henrik for hans kæmpe indsats og altid positive indstilling til at løse problemerne.

Det har heldigvis igen været en sæson, hvor der ikke har været sager, der har krævet at medlemmerne i TU er blevet involveret, så en stor ros til jer alle for det.


Igen i år har hjemmeklubberne sørget for dommerne til kampene og også det kører uden problemer.

Vi skal i aften tage beslutning om afvikling af Jyllandsseriekampene skal planlægges som trekantsstævner så sørg for at få det diskuteret i klubben og kom med jeres input.

Tillykke til vore rækkevindere:

DSD. Ikast KFUM
DSH. Skovbakken
JSD. ASV Volleyball
JSH. ASV Volleyball

Tak til Henrik Petersen og Peter Morsing for godt samarbejde, og tak til Jørgen Donslund for hjælp.



Slutstillinger DS og JS 2011-2012

P	DSH Hold	Hjemme				Ude				I alt	
		V	U	T	Score	V	U	T	Score	K	Score
1	Skovbakken.3	6	0	0	18 - 4 4	0	2	13	- 7 12	31	- 11 30
2	Bedsted KFUM.2	6	0	0	18 - 2 4	0	2	13	- 10 12	31	- 12 30
3	IF Lyseng.2	4	0	2	14 - 9 3	0	3	12	- 11 12	26	- 20 22
4	Aarhus 1900.2	2	0	4	11 - 14 3	0	3	12	- 12 12	23	- 26 18
5	Skive VK	2	0	4	9 - 12 3	0	3	10	- 11 12	19	- 23 16
6	Sunds KFUM	1	0	5	9 - 16 2	0	4	7	- 14 12	16	- 30 11
7	Randers VK.2	0	0	6	2 - 18 2	0	4	8	- 16 12	10	- 34 6

P	JSH Hold	Hjemme				Ude				I alt	
		V	U	T	Score	V	U	T	Score	K	Score
1	ASV Volleyball.3	8	0	0	24 - 3 8	0	0	24	- 7 16	48	- 10 48
2	SIK Viborg	7	0	1	22 - 5 6	0	2	19	- 10 16	41	- 15 39
3	Skjern KFUM	5	0	3	20 - 9 6	0	2	22	- 7 16	42	- 16 35
4	Hornslyd IF	5	0	3	19 - 12 4	0	4	16	- 15 16	35	- 27 30
5	Skovbakken.4	5	0	3	17 - 15 4	0	4	13	- 16 16	30	- 31 27
6	Tjørring IF	4	0	4	12 - 17 3	0	5	11	- 20 16	23	- 37 21
7	Funder GF	2	0	6	10 - 22 2	0	6	10	- 20 16	20	- 42 16
8	Ry VK 75.2	1	0	7	10 - 21 0	0	8	9	- 24 16	19	- 45 9
9	Holstebro KFUM	1	0	7	8 - 23 1	0	7	3	- 23 16	11	- 46 7

P	DSD Hold	Hjemme				Ude				I alt	
		V	U	T	Score	V	U	T	Score	K	Score
1	Ikast KFUM.2	5	0	2	19 - 11 7	0	0	21	- 6 14	40	- 17 38
2	Aarhus 1900.2	6	0	1	19 - 8 6	0	1	20	- 7 14	39	- 15 37
3	SIK Viborg	6	0	1	19 - 9 4	0	3	15	- 12 14	34	- 21 31
4	Skive FVK	2	0	5	12 - 16 3	0	4	15	- 15 14	27	- 31 19
5	ASV Volleyball.3	3	0	4	14 - 16 2	0	5	12	- 16 14	26	- 32 18
6	Skjern KFUM	4	0	3	15 - 10 1	0	6	8	- 20 14	23	- 30 17
7	Aarhus 1900.3	3	0	4	12 - 16 2	0	5	10	- 19 14	22	- 35 17
8	Hjerm FIF	1	0	6	5 - 20 1	0	6	5	- 20 14	10	- 40 8

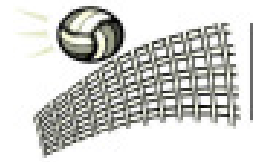
P	JSD Hold	Hjemme				Ude				I alt	
		V	U	T	Score	V	U	T	Score	K	Score
1	ASV Volleyball II	6	0	2	20 - 10 5	0	2	19	- 7 15	39	- 17 35
2	Skovbakken.3	5	0	2	18 - 10 6	0	2	20	- 8 15	38	- 18 34
3	Aarhus 1900.4	5	0	2	16 - 11 6	0	2	21	- 10 15	37	- 21 34
4	ASV Volleyball I	3	0	5	13 - 17 4	0	3	16	- 13 15	29	- 30 23
5	Randers VK.2	3	0	4	9 - 16 1	0	7	9	- 21 15	18	- 37 13
6	Spentrup IF.2	1	0	7	4 - 23 0	0	7	2	- 21 15	6	- 44 3



MIDTJYSK VOLLEYBALL

Kidsvolley og U14 Teen 1-2-statistik

Stævne nr.	1v	1ø	1ø	2v	2v	2ø	2ø	3v	3v	4	4	5v	5v	5ø	5ø	6v	6v	6ø	6ø	7v	7v	7ø	7ø	8	8	Max / stævne	
Antal Hold	19	6	22	7	1ø	2v	2v	2ø	2ø	3v	3v	4	4	5v	5v	5ø	5ø	6v	6v	6ø	6ø	7v	7v	7ø	7ø	8	142
	kids	teen	kids	teen	kids	teen	kids	teen	kids	teen	kids	teen	kids	teen	kids	teen	kids	teen	kids	teen	kids	teen	kids	teen	kids	teen	i alt
Gjern IF	5	2	6	3	5	1	1	1	5	1	1	4	4	5	2	2	4	4	6	6	1	6	1	5	1	46	
Randers	3		4		1	1			1	1				4		6		6		7		7		3		30	
Skovbakken	4	3	2	4					3			2	3	3		2	2	3	3	2	2	2	2	2	2	29	
Ry			6	2					3	2			7		3	7	3	7	3	2	2	2	2	3	1	25	
Silkeborg			3						3	3			3			3		3		3		3		1	1	16	
Funder GF	3		2						1				2		2	2	2	2	2	3		3		1		14	
IF Centrum									2				2		2	2	3	3	3					2		9	
Lyseng	1	1	1						1				1		1	1	2	1	2			1		1		9	
Hinnerup							2						1		1	1	1	1	1			1				6	
Havndal																					4		4	1		5	
Spentrup	2		2						1																	2	
Fjellerup			1						2	1																3	
Solbjerg																						1				1	
Ikast	7				2			5	4	1	9	1			3	1	3	1	7	7	1	1		8	1	50	
Skive	3		4	6	4			3	3	1	3	1			3	3	3	6	6	3	3	6	4	2		47	
SKF					4			5	5		6				6			7	7					6		39	
Ilskov	4	3	5		5			5	5	2	2				5			2	2	2			4			37	
Holstebro	1		2		2			2	1	2	3	1			3	2		3	3	2			2	4		30	
Tjørring	2	2	2	1	2			2	3	2	2	2			1			1	1	1			2	2		26	
Gjellerup	1	1	1		1			1	2		2	1			1	2		1	2	1	2	1	2	1	2	21	
Herning					3			3			4				3			3	3					4		20	
Bedsted					6			2							4			4	4					1		13	
Vejle (SYVBK)			4	1											4	4		4	4							13	
Hjerm									1	1	1	1			2	1		1	1	1				1		12	
Skjern											1			6				6	6							7	
Strellev-lyne														4				4	4							4	
GNIF																										2	



Beretning for Ungdomsudvalget

Kids og U14 teen 1-2

- Stor fremgang for deltagelse af hold ved kidsstævne + T2
 - Stigning fra 346 hold(09-10) til 479 (10-11) og 512 i 2011-12
 - Øst stiger fra 154 til 194 men Vest falder fra 318 til 308 hold
 - Størst af de 8 runder var 6. runde med 96 hold. 60 i Vest og 36 i Øst
 - I Vest topper Ikast med 50 hold og 10 ved samme stævne.
 - Skive er tæt på samme omfang med 47/10 hold
 - I Øst er Gjern til 46 stævner med sine 9 hold.
 - Ry har hele 10 hold ved et stævne, men i alt spiller de kun 25 gange

Ungdom

- Antallet af hold i Ungdoms-GP faldt sidste år fra 47 til 39, men har i år indhentet hele faldet plus lidt ekstra. Der var 53 hold med i år.
- Desværre er en del af baggrunden for denne fremgang, at der er så få hold i NVBK at deres hold gerne tager turen til midtjylland for blot en sjælden gang at møde jævnaldrende. De er naturligvis velkomne, men vi håber da, at de også får så stor fremgang, at de igen kan få velfungerende ungdomsturneringer i det nordjyske.
- En lille bekymring skal der også være plads til: Trods stor fremgang i medlemstal og mange kids-hold, er der utrolig få drengehold i U14. Teen 2-holdene kommer kun ud til få kampe og i 6-mands-volley har Holstebro det meste af året været alene i klassen.

Aldersgrænser: Virker efter hensigten

- Vi var på denne plads temmelig bidske overfor DVBF pga. de forskudte aldersgrænser mellem drenge og piger og de mange overlappende turneringstilbud til 5.-7. klasserne.

Andre havde samme mening som os, og DVBF var lydhøre. Vi var i forbindelse med U15-U16(!)-DM i Skjern med til at aftale en løsning, som vi anbefalede DVBF, der fulgte opfordringen. Løsningen blev at lade drenge og piger følges ad samt at afskaffe Kids level 5, så man nu er kidsspiller ind til man bliver U14. Det er blevet meget mere overskueligt, og vi er tilfredse. Det ville være bedre for efterskolerne, hvis vi stadig havde U-17-grænsen, men overgangen fra Kids til 6-mandsvolley passede bedst til en start i 6.-7. klasse (U14), og så stemte vi for de lige aldersgrupper.

Undskyld til KFUM

- Vi kom til at lægge vores finalestævne for ungdom samtidig med jeres forbundsmesterskab. Det var en beklagelig fejl, som vi desværre ikke kunne rette, da det var eneste ledige dag til vinalerunden i Vejlbj-Risskovhallerne. Men det må ikke gentage sig!


vh. Allan Christensen og Jørgen Donslund



MIDTJYSK VOLLEYBALL

Holdstatistik

Hold-statistik	Hold Kids+T	D	H	D	H	D	H	D	H	M					11-12	10-11				
		U	U	U	U	U	U	U	U	i	H	H	H	H	D	D	S	Di	i alt	i alt
		14	14	16	16	18	18	21	21	X	S1	S	S	Di	S1	S	S	Di		
2011-2012	2	14	14	16	16	18	18	21	21	X										
Ikast	10	1		1	2	1	2	1		2			1	1			1	1	24	24
Skovbakken	7	2	1		2	1						1	1	1		1		2	19	18
Skive	10			1	1					2	1		1		1	1			18	14
Skjern	6	1		1	1	1	1			2		1					1		15	16
Holstebro	6	2	1				1	1		1		1						1	14	13
Randers	7			1				1	1				1	1		1		1	14	11
Ry	10				1							1		1				1	14	8
Bedsted	6				1						1		1	1	1			2	13	10
SKF	7				1	1				2								1	12	9
ASV											2	1		2	1	2	1	2	11	10
Spentrup	2					1	1	1	1					3		1		1	11	12
Gjern	9			1	0,5														10,5	7
Ilskov	7			1						2									10	12
Tjørring	5								1	2		1		1					10	7
Herning	4									4									8	11
Hjerm	3									2	1			1			1		8	7
Silkeborg	6																	1	7	10
Lyseng	3									1			1	1				1	7	8
Aa 1900													1	1	1	1	2	1	7	8
Fjel/Djurs.E	3					1	1												5	5
Funder	3											1						1	5	5
Gjellerup	3									2									5	3
Centrum	3				0,5	1													4,5	5
Aabyhøj											1			1				2	4	4
VIF Mors										2	1				1				4	2
G./Nissum	2			1	1														4	0
Aarhus V						1		1						1				1	4	0
Hinnerup	2					1													3	4
FLUIF										3									3	2
Hornsyld					1				1			1							3	0
SIK Viborg												1					1		2	2
Solbjerg	1													1					2	2
Fjends										1	1								2	1
Thisted										1									1	3
Lemvig										1									1	2
Faster BG										1									1	1
Gullestrup										1									1	1
Langhøj										1									1	1
Ringkøbing										1									1	1
Sunds													1						1	1
TST															1				1	1
Bøvling UF										1									1	2
Skødstrup															1				1	0
Trabjerg										1									1	0
Løsning IF											1								1	0



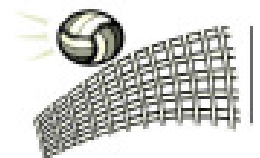
Nøvling																			0	2
Brande																			0	1
Høgild																			0	1
Riis Tebstrup																			0	1
Hern Kajak																			0	1
SyVBK-klubber	12																		14	11
NVBK-Klubber	5	1																	9	2
Hold 2011-2012	142	7	2	7	13	10	9	5	4	36	9	9	8	8	7	6	8	8	318	282
Hold 2010-2011	113	1	3	8	8	13	6	5	2	36	1			1	5	9	8	8	282	
Hold 2009-2010	81	3	4	12	11	9	7	4	3	37	1			1	1	8	9	6	261	
Hold 2008-2009	91	0	0	12	8	8	8	4	3	40	1			1	1	9	9	9	273	
		0	0	12	8	8	8	4	3	40	3	9	9	8	3	9	9	9		
		D	H	D	H	D	H	D	H	M	Herrer				Damer				Hold	
Hold Kids+T		U	U	U	U	U	U	U	U	i	J	D			J	D				
2		14	14	16	16	18	18	21	21	X	S1	S	S	Di	S1	S	S	Di	i alt	



Herreungdom	1.rd	2.	3.	4.	5.	6.	7.	8.	FDRPoint
Ikast U18 1	7	11	9	-1 14	14	-1 0	14	40	107
Djursland U18	8	9	-	12	11	13	17	36	106
Spentrup U18	10	8	12	11	13	11	-1 15	32	8 103
Holstebro U18	4	4	8	7	9	7	11	28	4 74
Ikast U16	3	5	6	6	8	9	9	20	3 63
Bedsted HU16	2	3	5	4	7	8	10	22	2 59
Skjern U18	-	0	7	10	10	10	13	-	50
SKF U16	-	2	4	5	6	6	8	18	49
Hornslyd IF U21	-	-	-	-	12	-	-	30	42
SE Volley U18	5	-	-	-	-	-	-	34	39
Skjern U16	0	0	3	3	5	3	6	16	36
Randers HU21	6	7	-1 -	8	-	-	12	-	32
Skovbakken U16 1	-	-	-	-	4	4	7	14	29
Vendsyssel HU18	-	-	-	-	-	-	-	26	26
V. Hassing HU18	-	-	-	-	-	-	-	24	24
Ikast U18 2	-	6	-	-	16	-	-	-	22
Tjørring U21	-	-	10	9	-	-	-	-	19
Skive HU16	-	-	2	2	2	2	3	6	17
Holstebro U14	0	1	1	0	3	-1 1	5	4	14
Centr/Gjern HU16	-	-	-	-	-	-	4	-1 10	13
Gistrup HU16	-	-	-	-	-	-	-	12	12
Hornslyd HU16	-	-	-	-	-	-	2	8	10
Ikast U16 2	-	-	-	-	-	5	-1 -	-	4
Skovbakken U14	1	-	-	1	-	-	-	-	2
Skovbakken U16 2	-	-	-	-	-	-	-	2	2
G/Nissum U16*	-	-	-	-	1	-	-	-	1
Ry HU16	-	-	-	-	-	-	1	-	1

HU21	1.rd	2.	3.	4.	5.	6.	7.	8.	FDRPoint
Randers	2	2	-1 -	1	-	-	2	-	6
Tjørring	-	-	2	3	-	-	-	-	5
Hornslyd	-	-	-	-	2	-	-	4	6

HU 18	1.rd	2.	3.	4.	5.	6.	7.	8.	FDRPoint
Ikast 1	3	6	3	-1 6	5	-1 0	3	16	40
Djursland	4	4	-	4	3	5	6	12	38
Spentrup	6	3	5	3	4	3	-1 4	8	2 33
Holstebro	1	1	2	1	1	1	1	6	1 13
SE Volley	2	-	-	-	-	-	-	10	12
Ikast 2	-	2	-	-	7	-	-	-	9
Skjern	0	0	1	2	2	2	2	-	9
Vendsyssel	-	-	-	-	-	-	-	4	4
Vr.Hassing	-	-	-	-	-	-	-	2	2



HU16	1.rd	2.	3.	4.	5.	6.	7.	8.	FDRPoint	
Ikast 1	3	4	6	6	8	8	8	18	3	58
Bedsted	1	2	4	3	6	6	10	22	1	53
SKF	-	1	3	4	5	5	7	16		41
Skjern	0	0	2	2	4	2	5	14		29
Skovbakken 1	-	-	-	-	3	3	6	12		24
Skive	-	-	1	1	2	1	3	4		12
Centr/Gjern	-	-	-	-	-	-	4	-1 8	-1	10
Gistrup	-	-	-	-	-	-	-	10		10
Hornslyd	-	-	-	-	-	-	2	6		8
Ikast 2	-	-	-	-	-	4	-1	-		3
Gudum/Nissum*	-	-	-	-	1	-	-	-		1
Ry	-	-	-	-	-	-	1	-		1
Skovbakken 2	-	-	-	-	-	-	-	2	-1	1

HU14	1.rd	2.	3.	4.	5.	6.	7.	8.	FDRPoint	
Holstebro	0	2	-1 2	0	2	0	2	4	-1	10
Skovbakken	2	-	-	2	-	-	-	-		4

Dameungdom	1.rd	2.	3.	4.	5.	6.	7.	8.	FDRPoint	
Aarhus DU18	16	15	19	18	21	17	19	36	15	146
Ikast DU18	-	11	# 17	20	18	15	21	40		140
Djursland DU18	16	-	16	17	19	14	18	30		130
Randers DU21	13	12	14	13	15	0	16	34		117
Ikast DU14	4	-1 8	12	14	16	13	17	32	3	112
Holstebro DU21	11	10	15	15	-1 11	12	14	28	10	105
Ikast DU16	8	7	11	12	13	11	-1 12	-1 26	7	91
Skive DU16	7	9	10	11	12	9	-1 13	24	7	87
Spentrup DU18	11	13	0	16	17	0	15	-2 0		70
Skjern DU16	0	6	-1 9	10	-1 10	8	10	-2 20		69
Skovbakken DU18	5	-	-	8	6	6	9	18		52
Skjern DU18	13	-	13	0	14	10	-2	0		48
Randers DU16	6	5	7	9	9	7	8	0	5	46
Skovbakken DU14 1	1	-	5	7	7	-	6	14		40
Skjern DU14	0	1	3	4	5	4	7	12		36
IF Centrum DU18*	-	-	8	-1 5	-	-	-	22	-2	32
Gjern DU16*	-	4	6	6	-	-	-	10		26
Vendsyssel DU14	-	-	-	-	-	-	5	16		21
Holstebro Z DU14	3	2	2	-1 3	4	1	4	-1 6	-1 1	21
Holstebro Q DU14	2	3	4	-2 2	3	2	3	-1 8	-1 2	21
SKF DU18	-	0	-	-	8	-	11	-2		17
Ilskov DU 16	-	-	1	1	0	5	2	4		13
SE Volley DU18	9	-	-	-	-	-	-	-		9
Hinnerup DU18	-	-	-	-	1	3	-	-		4
Skovbak DU14 2*	-	-	-	-	-	-	1	2		3
G/Nissum DU16	-	-	-	-	2	-	-	-		2

DU21	1.rd	2.	3.	4.	5.	6.	7.	8.	FDRPoint	
Randers	3	3	1	1	3	0	3	6		20
Holstebro	1	1	3	3	-1 1	2	1	2		13



MIDTJYSK VOLLEYBALL

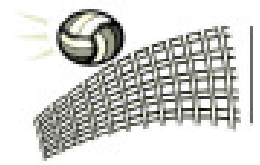
DU18	1.rd	2.	3.	4.	5.	6.	7.	8.	FDR	Point
Aarhus	6	4	6	5	9	7	5	8	4	46
Ikast	-	1	4	7	6	5	7	12		42
Djursland	6	-	3	4	7	4	4	6		34
Spentrup	3	2	0	3	5	0	3	-2	0	14
Skjern	4	-	2	0	4	3	-2	-	0	11
Skovbakken	1	-	-	1	2	2	1	2		9
IF Centrum DU18*	-	-	1	2	-	-	-	4	-2	5
SKF	-	0	-	-	3	-	2	-1	-	4
SE Volley	2	-	-	-	-	-	-	-		2
Hinnerup	-	-	-	-	1	1	-	-		2

DU16	1.rd	2.	3.	4.	5.	6.	7.	8.	FDR	Point		
Ikast	4	4	7	7	6	6	-1	4	-1	12	3	45
Skive	2	6	5	5	4	4	-1	6		8	2	37
Skjern	0	3	-1	4	4	-1	3	3	-2	6		22
Randers	1	2	3	3	2	2	2		0		1	14
Gjern*	-	1	2	2	-	-	-		4			9
Ilskov	-	-	1	1	0	1	1		2			6
G/Nissum IF	-	-	-	-	1	-	-		-			1

DU14	1.rd	2.	3.	4.	5.	6.	7.	8.	FDR	Point		
Ikast	5	-1	5	6	6	6	5	8	16	4	52	
Skovbakken 1	1	-	4	-2	4	4	-	5	10		26	
Skjern	0	1	2	3	3	3	6	8			26	
Vendsyssel	-	-	-	-	-	-	4	12			16	
Holstebro Z	3	3	1	2	2	1	3	-1	4	-1	1	16
Holstebro Q	2	2	3	-2	1	1	2	-1	6	-1	1	14
Skovbakken 2*	-	-	-	-	-	-	1	2				3

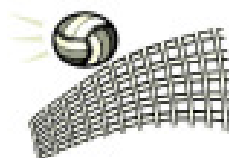
Serie 1 damer	1.rd	2.	3.	4.	5.	6.	7.	8.	Point
Bedsted	-	6	3	-	4	1	6	10	30
Skive	-	3	5	4	-1	2	1	4	22
ASV	-	1	1	1	1	1	2	6	13
Aarhus 1900	-	2	2	-	0	1	1	2	8
TST	-	4	-	2	-	-	-	-	6
VIF Mors	-	-	-	-	-	-	3	-	3
Skødstrup SF	-	-	-	-	-	1	-	-	1

Serie 1 herrer	1.rd	2.	3.	4.	5.	6.	7.	8.	Point
Hjerm	6	4	3	5	5	5	4	6	38
Skive	3	6	1	2	1	1	6	0	20
Fjends	4	2	-1	2	1	2	2	1	15
Åbyhøj	0	-	-	3	3	-	2	0	8
Bedsted	-	1	5	-	-	-	-	-	6
ASV 1	1	3	-	0	-	-	-	-	4
Løsning VK	-	-	-	-	-	3	-	-	3
VIF Mors	-	-	-	-	-	-	3	-	3
ASV 2	2	-1	-	-	-	-	-	-	1



MIX SYD	Kv	2.	3.	4.	5.	6.	7.	8.	Point
Ikast 1	A	12	12	14	11	9	15	26	99
Gullestrup	A	13	15	17	14	12	11	16	98
Herning B	A	11	13	19	12	10	12	20	97
Skjern 1	A	9	8	16	9	8	10	18	78
Ringkøbing	-	8	9	10	7	7	13	22	76
AkTIF	A	15	11	15	8	5	9	10	73
Herning A	B	10	10	13	10	6	7	12	68
Herning C	B	5	5	7	3	3	8	14	45
Gjellerup 1	A	-	7	11	6	0	6	8	38
AperiTIF	B	7	6	8	1	4	5	-	31
Skjern 2	-	2	1	9	-	2	3	6	23
Trabjerg	-	-	4	12	-	-	-	-	16
Faster	-	4	-	2	2	-	4	2	14
Ilskov 1	B	1	3	1	0	1	2	4	12
SKF 1	-	-	-	6	5	-	-	-	11
Ikast 2	-	6	-	-	-	-	-	-	6
Ilskov 2	B	3	2	-	-	-	1	-	6
Lyseng	-	-	-	5	-	-	-	-	5
Herning D	B	-	-	4	-	-	-	-	4
SKF 2	-	-	-	-	4	-	-	-	4
Gjellerup 2	-	-	-	3	-	-	-	-	3

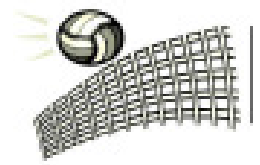
MIX NORD	Kv.	2.	3.	4.	5.	6.	7.	8.	Point
Hjerm A	-	12	12	10	14	14	12	22	96
Lemvig	A	9	10	8	12	12	10	18	79
Langhøj	A	10	8	13	8	7	9	14	69
Skive 1	A	7	9	11	11	10	8	10	66
FLIUF 1	A	6	5	9	10	11	7	16	64
VIF 1	A	8	7	7	5	4	5	12	48
Bøvling	B	1	1	6	9	9	6	8	40
Holstebro	B	5	6	-	6	6	4	6	33
Hjerm B	A	2	2	5	7	8	2	4	30
Fjends	-	4	3	3	1	2	1	0	14
VIF 2	B	-	-	2	2	5	3	-	12
FLUIF 2	-	-	4	1	3	1	-	2	11
Thisted A	B	3	0	4	-	-	-	0	7
FLUIF 3	-	-	-	-	4	-	-	-	4
Skive 2	-	-	-	-	-	3	-	-	3



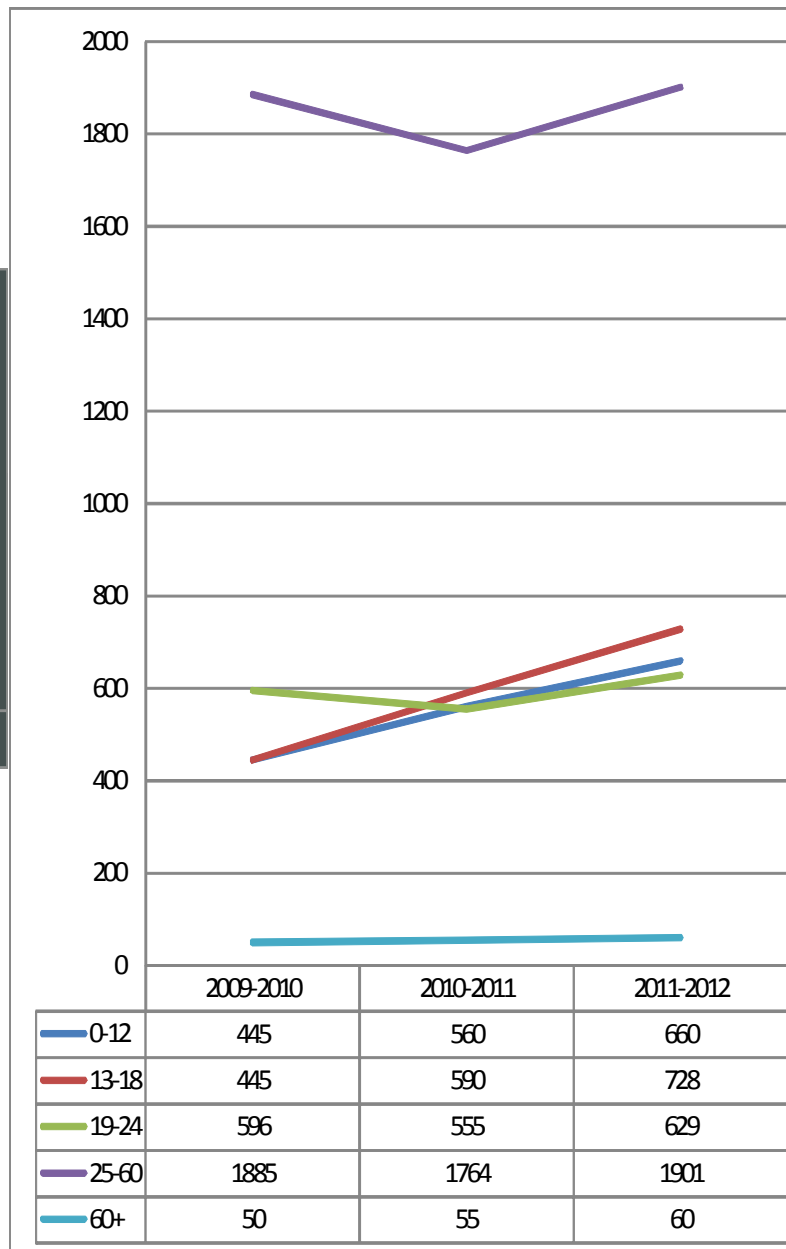
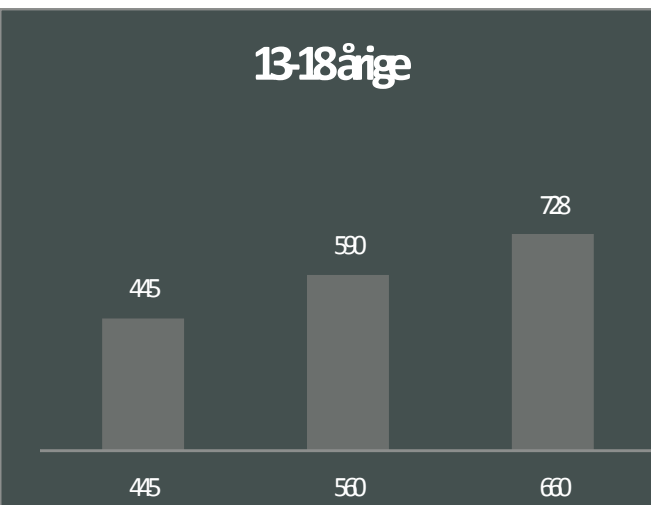
MIDTJYSK VOLLEYBALL

Medlemsstatistik

Klubnavn	h 0	h13	h19	h25	h>	d 0	d13	d19	d25	d>	total 2012	total 2011	stig-ning	stig. i %
Aarhus BC 1900	0	12	51	117	0	0	15	51	118	0	364	320	44	14
ASV	0	0	29	85	0	0	0	37	78	1	230	246	-16	-7
Bedsted KFUM	34	25	10	8	0	51	18	12	7	0	165	146	19	13
Aarhus 1900	0	0	6	65	0	0	0	15	100	0	186	140	46	33
If Skovbakken	9	9	33	33	0	13	36	27	33	0	193	138	55	40
Ikast KFUM Idræt	29	23	3	19	0	38	28	4	20	0	164	119	45	38
Spentrup IF	0	10	33	23	0	0	16	19	12	0	113	119	-6	-5
Skive Fvk	11	9	2	24	2	19	19	7	19	1	113	118	-5	-4
Ry Vk 75	16	10	7	26	1	32	15	0	21	0	128	114	14	12
Holstebro KFUM	9	14	5	19	0	18	13	9	17	0	104	111	-7	-6
Randers VK	17	14	12	24	0	21	39	15	24	0	166	110	56	51
If Lyseng , Volleyball	4	10	19	16	0	3	30	11	9	0	102	110	-8	-7
Skjern KFUM	23	27	9	20	0	40	42	10	13	0	184	106	78	74
Silkeborg KFUM	27	6	3	15	0	14	11	5	21	0	102	105	-3	-3
Aabyhøj IF,Volley	0	0	4	49	0	0	0	4	24	0	81	90	-9	-10
Herning KFUM	5	4	3	16	0	12	0	8	15	0	63	89	-26	-29
Skf KFUM Idræt	16	12	0	4	0	12	14	0	15	0	73	77	-4	-5
Fjellerup Volley	0	47	0	0	0	0	33	0	0	0	80	76	4	5
Ilskov IF	13	0	0	8	0	7	13	0	6	0	47	63	-16	-25
Sik Viborg, Volleyball	0	1	3	33	0	0	2	4	13	0	56	60	-4	-7
Hjerm F.I.F.	4	2	4	20	1	5	4	2	15	0	57	59	-2	-3
Gjern IF	4	3	0	13	0	14	14	0	10	0	58	55	3	5
T.I.F.Volleyball	5	7	3	27	0	5	6	0	8	0	61	51	10	20
If Centrum	5	3	0	12	0	8	15	0	14	0	57	48	9	19
Solbjerg IF	4	1	0	23	0	0	0	1	3	0	32	43	-11	-26
Hinnerup	9	8	0	21	0	7	1	0	8	0	54	41	13	32
Thisted VK	0	0	2	7	0	0	0	3	6	0	18	32	-14	-44
Funder G.F.	3	0	0	8	0	6	0	0	12	0	29	31	-2	-6
Lemvig GF	0	1	0	11	1	0	0	1	6	1	21	28	-7	-25
Faster BG	0	0	0	9	0	0	0	0	10	0	19	28	-9	-32
Vif Mors Volley	0	0	6	10	0	0	0	2	8	0	26	27	-1	-4
Fjends Volley	0	5	11	15	0	0	1	1	2	0	35	25	10	40
Gjellerup KFUM	0	4	3	6	0	11	0	1	5	0	30	22	8	36
Tst 79, Volleyball	0	0	2	8	0	0	0	2	10	0	22	21	1	5
Langhøj KFUM	0	0	0	12	0	0	0	0	6	0	18	21	-3	-14
Gullestrup If	0	2	0	4	1	0	0	0	3	0	10	19	-9	-47
FLUIF-Mors	0	0	0	7	0	0	1	0	4	0	12	15	-3	-20
Ringkøbing KFUM	0	0	3	10	0	0	6	1	3	0	23	14	9	64
Sunds KFUM	0	0	0	10	0	0	0	0	0	0	10	9	1	11
Hornslyd IF	0	7	8	14	0	0	3	0	3	0	35	0	35	
Aarhus Volleyball	0	0	8	5	0	0	0	8	5	0	26	0	26	
Bøvling UF	0	4	8	10	0	0	0	4	0	0	26	0	26	
Horsens VBC	0	0	1	25	0	4	9	0	8	0	47	49	-2	-4
Vet. Skovbakken	0	0	0	0	19	0	0	0	0	27	46	42	4	10
Viborg B 67	0	0	4	15	0	0	2	7	8	0	36	41	-5	-12
Løsning VK	6	8	4	8	0	9	10	2	5	0	52	34	18	53
Beder-Malling I.F.	0	0	0	26	0	0	7	0	15	0	48	32	16	50
Riis Tebstrup IF	0	2	0	9	1	0	4	3	0	0	19	22	-3	-14
Kibæk IF	0	2	3	7	0	0	0	0	3	0	15	20	-5	-25
Fjellerup IF	9	0	0	0	0	9	0	0	0	0	18	19	-1	-5
Skødstrup SF	0	0	0	9	0	0	0	0	13	0	22	18	4	22
Jysk Telefons IF	0	0	0	16	0	0	0	0	10	0	26	17	9	53
Virring Vitved	0	0	0	6	2	0	0	0	3	0	11	17	-6	-35
If Bacchus	0	0	0	8	1	0	0	0	8	0	17	16	1	6
Korshøj VK af 71	0	0	0	8	0	0	0	0	6	0	14	15	-1	-7



Klubnavn	h 0 -12	h 13 -18	h 19 -24	h 25 -60	h > 60	d 0 -12	d 13 -18	d 19 -24	d 25 -60	d > 60	total 2012	total 2011	stig- ning	stig. i %
Høgild Volleyball	0	0	1	7	0	0	0	1	5	0	14	15	-1	-7
Bjerregrav	0	0	0	7	1	0	0	0	4	0	12	15	-3	-20
Nøvling KFUM	0	0	0	0	0	0	0	0	0	0	0	15	-15	-100
Mejrup Volleyball	8	0	6	13	0	7	1	1	1	0	37	12	25	208
ASB Sport	0	0	10	2	0	0	0	11	0	0	23	12	11	92
Kolt-Hasselager	0	0	1	10	0	0	0	0	2	0	13	12	1	8
If Trojka	0	0	0	6	0	0	0	0	6	0	12	12	0	0
Randlev/Boul.	0	0	0	5	0	0	0	0	6	0	11	12	-1	-8
Ans IF	0	0	1	4	0	0	1	4	0	0	10	11	-1	-9
Højvangens If	0	0	0	8	0	0	0	0	5	0	13	10	3	30
Trabjerg GF	0	0	0	10	0	0	0	0	2	0	12	10	2	20
M88, Thise	6	0	0	10	0	6	0	15	0	0	37	0	37	
Sevel IF	13	0	0	0	0	0	7	0	0	0	20	0	20	
31.12.2011	289	292	321	1085	30	371	436	308	816	30	3978	3524	454	13
31.12.2010	238	224	258	1028	23	322	366	297	736	32	3524			
31.12.2009	196	173	279	1107	23	249	272	317	778	27	3421			





MIDTJYSK VOLLEYBALL

MIDTJYSK VOLLEYBALL

DRIFSREGNSKAB 01.03.11 – 29.02.12

<u>Indtægter</u>	09/10:	10/11:	11/12:
Turneringsgebyr m.m.	337.708	298.244	311.231
Kontingent	49350	44.100	0
Renter	3.406	1.045	1.306
	-----	-----	-----
	390.464	343.389	312.537

Udgifter

Licens m.m. til DVBF	157.255	150.835	76.465
Turneringsudgifter	26.604	70.705	53.707
Administration	82.933	65.652	90.714
Bestyrelse	19.687	14.350	13.400
Udvalg	10.000	0	10.000
IT-udgifter.	19.189	24.805	0
Overskud	74.796	17.042	68.251
	-----	-----	-----
	390.464	343.389	312.537

STATUS pr. 1.3.12

Formue pr. 1.3.11	351.150
+ årets overskud	68.251

Bankbeholdning i Nordea	419.401

Erik Vestergård
regnskabsfører